


BASA CASA DE BOLSA S.A.
BALANCE GENERAL
AL 30 DE JUNIO DE 2019

ACTIVO	2019	2018	PASIVO	2019	2018
ACTIVO CORRIENTE			PASIVO CORRIENTE		
Disponibilidades (Nota 5.d)	346.715.170		0 Documentos y Cuentas a Pagar	520.572.359	0
Caja	2.000.000		0 Acreedores por Intermediación	0	0
Recaudaciones a Depositar	0		0 Acreedores Varios	0	0
Bancos	344.715.170		0 Cuentas a Pagar a Personas y Empresas Relacionadas (Nota 5.e)	520.572.359	0
Inversiones Temporarias (Nota 5.e)	21.490.516.914		0 Obligac. por Contratos de Underwriting (Nota 5.p)	0	0
Títulos de Renta Variable	0		0 Obligac. por Administración de Cartera	0	0
Títulos de Renta Fija	21.490.516.914		0 Préstamos Financieros (Nota 5.k)	13.029.408.548	0
Menos: Previsión por menor valor	0		0 Sobregiro en cuenta corriente	13.029.408.548	0
Créditos (Nota 5.f)	102.934.608		0 Porción circulante de prést. a largo plazo	0	0
Deudores por Intermediación	0		0 Intereses a Devengar	0	0
Documentos y cuentas por cobrar	0		0 Provisiones (Nota 5)	198.809.460	0
Deudores Varios	0		0 Impuesto a la Renta a pagar	72.338.190	0
Menos: Previsión para incobrables (Nota .u)	0		0 IVA a pagar	126.471.270	0
Cuentas por cobrar a Personas y Empresas Relacionadas	102.934.608		0 Retenciones de impuestos	0	0
Menos: Previsión por cuentas a cobrar a personas y empresas relacionadas (Nota 5.u)	0		0 Aportes y Retenciones a pagar	0	0
Derechos sobre títulos por Contratos de Underwriting	0		0 Otros Pasivos Corrientes (Nota 5.q)	138.051.654	0
Otros Activos	874.556.867		0 Préstamos de terceros	0	0
Otros Activos Corrientes (Nota 5.j)	874.556.867		0 Dividendos a pagar en Efectivo (Nota 5.q)	0	0
TOTAL ACTIVO CORRIENTE	22.814.723.559		0 Otros Pasivos Corrientes (Nota 5.q)	138.051.654	0
ACTIVO NO CORRIENTE	0		TOTAL PASIVO CORRIENTE	13.886.842.021	0
Inversiones Permanentes (Nota 5.e)	5.384.561.311		PASIVO NO CORRIENTE	0	0
Títulos de Renta Variable	5.065.336.846		0 Cuentas a Pagar	0	0
Títulos de Renta Fija	0		0 Obligac. por Contratos de underwriting (Nota 5.p)	0	0
Acción de la Bolsa de Valores	319.224.465		0 Acreedores por Intermediación	0	0
Menos: Previsión por menor valor	0		0 Oblig. Por Administración de Cartera (Nota 5.n)	0	0
Créditos	0		0 Cuentas a Pagar a Personas y Empresas Relacionadas (Nota 5.o)	0	0
Deudores por Intermediación	0		0 Acreedores Varios	0	0
Deudores Varios	0		0 Préstamos Financieros (Nota 5.k)	0	0
Créditos en Gestión de Cobro	0		0 Préstamos en Bancos	0	0
Menos: Previsión para incobrables (Nota 5.u)	0		0 Intereses a Devengar	0	0
Cuentas por cobrar a Personas y Empresas Relacionadas	0		0 Provisiones (Nota 5.u)	0	0
Menos: Previsión por cuentas a cobrar a personas y empresas relacionadas (Nota 5.u)	0		0 Previsión para indemnización	0	0
Derechos sobre títulos por Contratos de Underwriting	0		0 Otras contingencias (Nota 6.b)	0	0
Bienes de Uso (Nota 5.g)	249.600.112		0 Otros Pasivos no Corrientes (Nota 5.q)	0	0
(Depreciación acumulada)	0		TOTAL PASIVO NO CORRIENTE	0	0
Activos Intangibles y Cargos Diferidos (Nota 5.h y 5.i)	89.000.752		TOTAL PASIVO	13.886.842.021	0
Licencia	49.011.267		PATRIMONIO NETO (Nota 5.t)	0	0
Marcas	0		TOTAL PATRIMONIO NETO (según el Estado de Variación del Patrimonio Neto)	14.651.043.713	0
Gastos de desarrollo	39.989.485				
(Amortización Acumulada)	0				
Otros Activos No Corrientes (Nota 5.j)	0				
Gastos no devengados (Nota 5)	0				
TOTAL ACTIVO NO CORRIENTE	5.723.162.175	0			
TOTAL ACTIVO	28.537.885.734	0	TOTAL PASIVO Y PATRIMONIO NETO	28.537.885.734	0


Gustavo Rivas
 Presidente
 BASA C.B.S.A.


Eladio Díaz
 Contador
 BASA C.B.S.A.


MANUEL VERÓN DE ASTRADA
 Síndico Titular
 Basa C.B.S.A.

BASA CASA DE BOLSA S.A.

ESTADO DE RESULTADOS

Al 30 de junio de 2019

INGRESOS OPERATIVOS	2019	2018
<u>Comisiones por operaciones en rueda</u>		
Por intermediación de acciones en rueda	61.470.818	0
Por intermediación de renta fija en rueda	74.278.372	0
<u>Comisiones por operaciones fuera de rueda</u>		
Por intermediación de acciones en rueda	0	0
Por intermediación de renta fija en rueda	0	0
<u>Comisiones por contratos de colocación primaria</u>		
Comisiones por contratos de colocación primaria de acciones	1.136.363.636	0
Comisiones por contratos de colocación primaria de renta fija	0	0
Ingresos por administración de cartera	0	0
Ingresos por custodia de valores	0	0
Ingresos por asesoría financiera	0	0
Ingresos por intereses y dividendos de cartera propia	769.119.587	0
Ingresos por venta de cartera propia	584.251.274	0
Ingresos por venta de cartera propia a personas y empresas relacionadas	313.695.690	0
Ingresos por operaciones y servicios a personas relacionadas (Nota 5.v)	0	0
Ingresos por operaciones y servicios extrabursátiles (Nota 5.v)	0	0
Otros Ingresos Operativos (Nota 5.v)	228.425	0
GASTOS OPERATIVOS	668.214.821	0
Gastos por comisiones y servicios	363.636.364	0
Aranceles por negociación Bolsa de Valores	98.445.444	0
Otros gastos operativos (Nota 5.x)	206.133.013	0
RESULTADO OPERATIVO BRUTO	2.271.192.981	0
GASTOS DE COMERCIALIZACIÓN	112.720.001	0
Publicidad	110.442.723	0
Folletos e impresiones	2.277.273	0
Otros gastos de comercialización (Nota 5.w)	0	0
GASTOS DE ADMINISTRACIÓN	1.227.210.105	0
Servicios personales	936.504.805	0
Provisión, amortización y depreciaciones	0	0
Mantenimiento	56.909.076	0
Alquileres	0	0
Gastos generales	0	0
Seguros	2.412.519	0
Multas	0	0
Impuestos, tasas y contribuciones	18.827.652	0
Otros gastos de administración (Nota 5.w)	212.556.053	0
RESULTADO OPERATIVO NETO	931.262.875	0
OTROS INGRESOS Y EGRESOS (Nota 5.x)	0	0
Otros ingresos	0	0
Otros egresos	0	0
RESULTADOS FINANCIEROS (Nota 5.y)	-207.880.972	0
Generados por activos	-61.783.101	0
Intereses cobrados (Nota 5.y)	0	0
Diferencias de cambio	-61.783.101	0
Generados por pasivos	-146.097.871	0
Intereses pagados (Nota 5.y)	-142.289.552	0
Diferencias de cambio	-3.808.319	0
RESULTADO EXTRAORDINARIO (Nota 5.z)	0	0
Ingresos extraordinarios	0	0
Egresos extraordinarios	0	0
AJUSTE DE RESULTADO DE EJERCICIOS ANTERIORES	0	0
Ingresos	0	0
Egresos	0	0
UTILIDAD O (PERDIDA)	723.381.903	0
IMPUESTO A LA RENTA	72.338.190	0
RESULTADO DEL EJERCICIO	651.043.713	0



Gustavo Rivas
Presidente
BASA C.B.S.A.



Eladio Díaz
Contador
BASA C.B.S.A.



MANUEL VERÓN DE ASTRADA
Síndico Titular
Basa C.B.S.A.

BASA CASA DE BOLSA S.A.

ESTADO DE FLUJO DE EFECTIVO

Al 30 de junio de 2019

	2019	2018
Flujo de Efectivo por las Actividades Operativas		
Ingreso en efectivo por comisiones y otros	2.170.059.790	0
Efectivo pagado a empleados	-745.384.563	0
Efectivo generado (usado) por otras actividades	-1.109.552.093	0
Total de efectivo de las actividades operativas antes de cambios en los activos de operaciones	315.123.134	0
(Aumento) disminución en los activos de operación	0	0
Fondos colocados a corto plazo	0	0
Aumento (disminución) en pasivos operativos	-251.123.774	0
Pagos a proveedores	-251.123.774	0
Efectivo neto de actividades de operación antes de impuestos	0	0
Impuesto a la Renta	0	0
Efectivo neto de actividades de operación	63.999.360	0
Flujo de Efectivo por Actividades de Inversión		
Inversiones en otras empresas	-5.000.000.000	0
Inversiones Temporarias	-21.223.049.456	0
Fondos con destino especial	0	0
Compra de propiedad, planta y equipo	-395.509.940	0
Adquisición de Acciones y Títulos de Deuda (Cartera propia)	0	0
Intereses percibidos	333.380.675	0
Dividendos percibidos	0	0
Efectivo neto por (o usado) en actividades de inversión	-26.285.178.721	0
Flujo de Efectivo por Actividades de Financiamiento		
Aportes de capital	13.680.775.535	0
Proveniente de préstamos y otras deudas	13.029.408.548	0
Dividendos pagados	0	0
Intereses pagados	-142.289.552	0
Efectivo neto en actividades de financiamiento	26.567.894.531	0
Aumento (o disminución) neto de efectivo y sus equivalentes	346.715.170	0
Efectivo y su equivalente al comienzo del período	0	0
Efectivo y su equivalente al cierre del período	346.715.170	0



Gustavo Rivas
Presidente
BASA C.B.S.A.



Eladio Díaz
Contador
BASA C.B.S.A.



MANUEL VERÓN DE ASTRADA
Síndico Titular
Basa C.B.S.A.

BASA CASA DE BOLSA S.A.

ESTADO DE VARIACIÓN DEL PATRIMONIO NETO
CORRESPONDIENTE AL EJERCICIO 2019 PRESENTADO EN FORMA COMPARATIVA CON EL AÑO 2018
(En miles de Guaraníes)

Movimientos	CAPITAL			RESERVAS			RESULTADOS		PATRIMONIO NETO	
	Suscripto	A Integrar	Integrado	Legal	Facultativa	Revalúo	Acumulados	Del Ejercicio	Periodo actual	Periodo anterior
Saldo al Inicio del ejercicio	0	14.000.000.000	0	0	0	0	0	0		
Movimientos subsecuentes	0	0	0	0	0	0	0	0		
Transf. a dividendos a pagar	0	-14.000.000.000	14.000.000.000	0	0	0	0	0		
Resultado del ejercicio	0	0	0	0	0	0	0	651.043.713		
Total período actual	0	0	14.000.000.000	0	0	0	0	651.043.713	14.651.043.713	0
Total período anterior	0	0	0	0	0	0	0	0	0	0



Gustavo Rivas
Presidente
BASA C.B.S.A.



Eladio Díaz
Contador
BASA C.B.S.A.



MANUEL VERÓN DE ASTRADA
Síndico Titular
Basa C.B.S.A.

BASA CASA DE BOLSA S.A.

INFORMACION GENERAL DE LA ENTIDAD

Información al: 30 de junio de 2019

- 1. IDENTIFICACION:**
- 1.1 NOMBRE O RAZON SOCIAL: BASA CASA DE BOLSA S.A.
 1.2 REGISTRO CNV: RES. N° 9E/19 de fecha 29/01/2019
 1.3 CODIGO BOLSA: CB028
 1.4 DIRECCION OFICINA PRINCIPAL: AVDA. AVIADORES DEL CHACO ESQUINA BÉLGICA
 1.5 TELEFONO: 021 618 7900
 1.6 FAX: 021 618 7900
 1.7 E-MAIL: basacapital@basacapital.com.py
 1.8 SITIO PAGINA WEB: www.basacapital.com.py
 1.9 DOMICILIO LEGAL: AVDA. AVIADORES DEL CHACO ESQUINA BÉLGICA

- 2. ANTECEDENTES DE CONSTITUCIÓN DE LA SOCIEDAD:**
- 2.1 ESCRITURA N° FECHA: 6/12/2018
 2.2 INSCRIPCIÓN EN EL REGISTRO PÚBLICO: 26/12/2018
 2.3 REFORMAS DE ESTATUTOS: ----
 2.4 ESCRITURA N° FECHA: ----
 2.5 INSCRIPCIÓN EN EL REGISTRO PÚBLICO: ----

3. ADMINISTRACION :

CARGO	NOMBRE Y APELLIDO
Representante(s) Legal(es)	
Presidente	Gustavo Adolfo Rivas Masi
Vicepresidente	Alejandro Gómez Abente
Director Titular	Carlos Alberto Palacios Cañellas
Síndico	Manuel Verón De Astrada
Síndico Suplente	Liz Caroll Acuña Battaglia
Plana Ejecutiva	
Gerente General	Alejandro Gomez Abente

4. CAPITAL Y PROPIEDAD:

Capital Social (de acuerdo al artículo 5° de los estatutos sociales) G. 14.000.000.000 Representado por G.14.000 con acciones de la Clase: Ordinarias

Capital Emitido G. 0
 Capital Suscripto G. 0
 Capital Integrado G. 0
 Valor nominal de las acciones G. 10.000.000

CUADRO DEL CAPITAL SUSCRITO

N°	Accionista	Serie	Número de acciones	Cantidad de Acciones	Clase	Voto	Monto	% de participación de capital integrado
1	BANCO BASA SA	-	1 al 1399	1.399	-	1.399	10.000.000	0%
2	CARLOS PALACIOS	-	14.000	1	-	1	10.000.000	0%

CUADRO DEL CAPITAL INTEGRADO

N°	Accionista	Serie	Número de acciones	Cantidad de Acciones	Clase	Voto	Monto	% de participación de capital integrado
1	BANCO BASA SA	-	1-1399	1.399	-	1399	10.000.000	0%
2	CARLOS PALACIOS	-	14.000	1	-	1	10.000.000	0%

5. AUDITOR EXTERNO INDEPENDIENTE

- 5.1 AUDITOR EXTERNO INDEPENDIENTE DESIGNADO: Pricewaterhousecoopers
 5.2 NUMERO DE INSCRIPCIÓN EN EL REGISTRO DE LA CNV: AE002

6. PERSONAS VINCULADAS

- 1 Banco Basa S.A.
 2 Gustavo Adolfo Rivas Masi
 3 Alejandro Gómez Abente
 4 Carlos Alberto Palacios Cañellas
 5 Manuel Verón De Astrada
 6 Liz Caroll Acuña Battaglia


Gustavo Rivas
 Presidente
 BASA C.B.S.A.


Eladio Diaz
 Contador
 BASA C.B.S.A.

BASA CASA DE BOLSA S.A.
NOTAS A LOS ESTADOS CONTABLES
 Al 30 de junio de 2019

1) **Consideración de los Estados Contables.**

Los estados contables correspondientes al periodo cerrado el 30 de junio de 2019 fueron aprobados por el Directorio de la Sociedad en fecha 30 de agosto según Acta de Directorio N° 10

2) **Información básica de la empresa.**

2.1. **Naturaleza Jurídica de las actividades de la sociedad.**

Basa Casa de Bolsa S.A. fue constituida por escritura pública N° 266 pasada ante el Escribano José María Livieres Guggiari en fecha 6 de diciembre de 2018, inscrita en la Dirección General de los Registros Públicos Sección Personas Jurídicas y Asociaciones Serie Comercial bajo el N° 1 Folio 1 de fecha 26 de diciembre de 2018, inscrita en la Dirección General de Registros Públicos Sección Comercio Serie Comercial bajo el N° 1 Folio 1/20 de fecha 26 de diciembre de 2019, inscrita en el Registro de la Comisión Nacional de Valores bajo el N° CB028 según Resolución CNV N° 9/19 de fecha 29 de enero de 2019, inscrita en los registros de la Bolsa de Valores y Productos de Anunciación S.A. bajo el N° CH028 según Resolución N° 1840/19.

Al cierre del ejercicio fiscal no se ha hecho efectivo la integración del Capital Social, realizándose dicha integración en el mes de enero de 2019 más específicamente en las fechas 22/01/2019 y 23/01/2019, el importe representa la suma de Gs. 14.000.000.000 (cuatornientos millones mil millones).

2.2. **Participación en otras empresas.**

No se han registrado movimientos durante el ejercicio.

3) **Principales políticas y prácticas contables aplicadas.**

3.1 **Bases de preparación de los Estados Contables.**

Los Estados Contables han sido preparados de acuerdo a la Resolución 1/19 de la Comisión Nacional de Valores y a Principios y Normas Contables Vigentes en Paraguay.

3.2 **Criterios de valuación.**

Son aplicados criterios de valuación y exposición aceptados por las Normas Contables y Tributarias Vigentes en el Paraguay y de acuerdo a la Resolución 1/19 de la Comisión Nacional de Valores.

3.3 **Política de consolidación de previsiones.**

Al cierre del periodo informado, no se han constituido previsiones.

3.4 **Política de depreciación.**

Los Bienes de Uso se expresan a su valor de adquisición, revaluados de acuerdo al Índice de revaluación fijado por la Subsecretaría de Estado de Tributación del Ministerio de Hacienda. Las depreciaciones se calculan por el método de línea recta, en base a la vida útil del bien.

3.5 **Política de reconocimiento de ingresos.**

Los ingresos y egresos son reconocidos por el principio de la devengado.

3.6 **Estado de Flujo de Efectivo.**

La base de preparación del estado de flujo de efectivo es el método directo, con la clasificación de flujo de efectivo por actividades operativas, de inversión y de financiamiento.

4) **Cambio de Políticas y Procedimientos de Contabilidad.**

No se han registrado cambios en las políticas y procedimientos contables durante el periodo informado.

5) **Criterios específicos de valuación.**

a) **Valuación en moneda extranjera**

Las partidas en moneda extranjera son actualizadas al tipo de cambio del Banco Central del Paraguay.

	Periodo anterior G.	Ejercicio anterior G.
Tipo de cambio comprador	6190,45	5702,7
Tipo de cambio vendedor	6190,45	5702,7

b) **Posición en moneda extranjera**

ACTIVOS Y PASIVOS EN MONEDA EXTRANJERA

DETALLE	MONEDA EXTRANJERA CLASE	MONEDA EXTRANJERA MONTO	CAMBIO CIERRE PERIODO ACTUAL	SALDO PERIODO ACTUAL (GUARANÍES)	CAMBIO CIERRE EJERCICIO ANTERIOR	SALDO AL CIERRE EJERCICIO ANTERIOR (GUARANÍES)
ACTIVO	USD	965.002,69	6.190,45	5.933.868.878	N/A	N/A
ACTIVOS CORRIENTES	USD	965.002,69	6.190,45	5.933.868.878	N/A	N/A
ACTIVOS NO CORRIENTES	-	-	-	-	-	-
PASIVOS CORRIENTES	USD	1.56.799,86	6.190,45	968.184.274	N/A	N/A
PASIVOS NO CORRIENTES	-	-	-	-	-	-

c) **Diferencia de cambio en moneda extranjera**

CONCEPTO	TIPO DE CAMBIO PERIODO ACTUAL	MONTO AJUSTADO PERIODO ACTUAL G.	TIPO DE CAMBIO PERIODO ANTERIOR	MONTO AJUSTADO PERIODO ANTERIOR G.
GANANCIAS POR VALUACIÓN DE ACTIVOS MONETARIOS EN MONEDA EXTRANJERA	6.190,45	416.835.102	5,702,7	72.836.730
GANANCIAS POR VALUACIÓN DE PASIVOS MONETARIOS EN MONEDA EXTRANJERA	6.190,45	198.874	5,702,7	34.429.000
PERDIDAS POR VALUACIÓN DE ACTIVOS MONETARIOS EN MONEDA EXTRANJERA	6.190,45	479.618.203	5,702,7	83.875.000
PERDIDAS POR VALUACIÓN DE PASIVOS MONETARIOS EN MONEDA EXTRANJERA	6.190,45	4.007.194	5,702,7	703.000

d) **Disponibilidades:**

El saldo de las disponibilidades al cierre del periodo es de Gs. 346.715.170

e) **Inversiones:**

INVERSIONES TEMPORARIAS E INVERSIONES PERMANENTES

INFORMACIÓN SOBRE EL DOCUMENTO Y FONOR					INFORMACIÓN SOBRE EL FONOR AL 30/06/2019		
FONOR	TIPO DE TÍTULO	CANTIDAD DE TÍTULOS	VALOR NOMINAL (INTENCION)	VALOR CONTABLE	CAPITAL	RESULTADO	PATRIM. NETO
CUENTAS	VALOR DE COSTO	VALOR CONTABLE	VALOR NOMINAL (INTENCION)	VALOR DE COTIZACIÓN			
Inversiones Corrientes							
BANCO BASA S.A.	Bono Perpetuo	100.000	619.045.000	619.045.000	277.216.000.000	66.384.000.000	542.866.000.000
BANCO BASA S.A.	Bono Subordinado	15.000	92.856.750	92.856.750	277.216.000.000	66.384.000.000	542.866.000.000
BANCO BASA S.A.	CTDA	2.500.000.000	2.500.000.000	2.500.000.000	277.216.000.000	66.384.000.000	542.866.000.000
BANCO BASA S.A.	CTDA	2.500.000.000	2.500.000.000	2.500.000.000	277.216.000.000	66.384.000.000	542.866.000.000
FIC DE FINANZAS	CTDA	500.000.000	500.000.000	500.000.000	54.000.000.000	8.157.000.000	68.875.000.000
FIC DE FINANZAS	CTDA	500.000.000	500.000.000	500.000.000	54.000.000.000	8.157.000.000	68.875.000.000
FININDAR S.A.	CTDA	100.000	619.045.000	619.045.000	54.000.000.000	8.157.000.000	75.500.000.000
FININDAR S.A.	CTDA	100.000	619.045.000	619.045.000	54.000.000.000	8.157.000.000	75.500.000.000
FININDAR S.A.	CTDA	100.000	619.045.000	619.045.000	54.000.000.000	8.157.000.000	75.500.000.000
BANCO BRU	CTDA	500.000.000	500.000.000	500.000.000	326.240.000.000	16.620.000.000	344.620.000.000
BANCO BRU	CTDA	500.000.000	500.000.000	500.000.000	326.240.000.000	16.620.000.000	344.620.000.000
BANCO UNID	CTDA	500.000.000	500.000.000	500.000.000	353.983.000.000	88.381.000.000	644.928.000.000
BANCO UNID	CTDA	500.000.000	500.000.000	500.000.000	353.983.000.000	88.381.000.000	644.928.000.000
BANCO UNID	CTDA	500.000.000	500.000.000	500.000.000	353.983.000.000	88.381.000.000	644.928.000.000
BANCO UNID	CTDA	500.000.000	500.000.000	500.000.000	353.983.000.000	88.381.000.000	644.928.000.000
LCR S.A. II C.A.	Bono	15.000	92.856.750	92.856.750	21.224.000.000	3.216.507.000	64.199.994.000
SOLAR	Bono Subordinado	200.000	1.236.000.000	1.236.000.000	436.749.000.000	57.700.000.000	705.495.000.000
SUDAMERIS BANK S.A. II C.A.	Bono Subordinado	135.000	833.716.750	833.716.750	436.749.000.000	57.700.000.000	705.495.000.000
SUDAMERIS BANK S.A. II C.A.	Bono Subordinado	135.000	833.716.750	833.716.750	436.749.000.000	57.700.000.000	705.495.000.000
VEBON BANCO	CTDA	150.000.000	150.000.000	150.000.000	382.320.000.000	17.512.000.000	588.755.000.000
VEBON BANCO	CTDA	150.000.000	150.000.000	150.000.000	382.320.000.000	17.512.000.000	588.755.000.000
VEBON BANCO	CTDA	150.000.000	150.000.000	150.000.000	382.320.000.000	17.512.000.000	588.755.000.000

Manuel Verón de Astrada
MANUEL VERÓN DE ASTRADA
 Síndico Titular
 Basa C.B.S.A.

Gustavo Rivas
Gustavo Rivas
 Presidente
 BASA C.B.S.A.

BASA CASA DE BOLSA S.A.
NOTAS A LOS ESTADOS CONTABLES
Al 30 de Junio de 2019

ENTIDAD	CDA	639 045 990	639 045 990	639 045 990	438 729 000 000	57 760 000 000	705 195 000 000
BIDMARTIN BANK	CDA	639 045 990	639 045 990	639 045 990	438 729 000 000	57 760 000 000	705 195 000 000
BID FINANZAS	CDA	639 045 990	639 045 990	639 045 990	438 729 000 000	57 760 000 000	705 195 000 000
Mantenimiento de Hacienda	Impuestos	4 794 175 385	4 794 175 385	4 794 175 385	-	-	-
Totales		16 133 030 385	20 867 959 635	20 867 959 635	-	-	-
Saldo periodo anterior		16 133 030 385	20 867 959 635	20 867 959 635	-	-	-
Saldo ejercicios anterior		0	0	0	0	0	0
Inversiones No Corrientes							
BYPASA	Acciones	319224465	319224465	319224465	8 400 000 000	2 317 250 364	15 705 192 576
ORIENTINTE S.A. E.C.A.	Acciones	5 000 000 000	5 000 000 000	5 000 000 000	198 711 000 000	17 806 533 610 000	245 462 250 000
Saldo periodo anterior		5 319 224 465	5 319 224 465	5 319 224 465	-	-	-
Saldo ejercicios anterior		0	0	0	0	0	0

ACCION DE LA BOLSA DE VALORES

Cantidad	Valor Nominal	Valor Libro de la acción	Valor utilidades retenidas
Saldo periodo actual	319 224 465	301.481.849	720.000.000
Saldo ejercicios anterior	0	0	0

Créditos

Deudores por intermediación:

No se han registrado movimientos durante el ejercicio.

Documentos y cuentas por cobrar:

No se han registrado movimientos durante el ejercicio.

Deudores varios:

No se han registrado movimientos durante el ejercicio.

Derechos sobre títulos por contratos de underwriting:

No se han registrado movimientos durante el ejercicio.

DERECHOS SOBRE TÍTULOS POR CONTRATOS DE UNDERWRITING

EMISOR	INSTRUMENTO	CANTIDAD DE TÍTULOS	VALOR UNITARIO	FECHA DE VENCIMIENTO DEL CONTRATO	VALOR DE SUSCRIPCIÓN G.
Total actual Gs.		0	0	0	0
Total anterior Gs.		0	0	0	0

Bienes de Uso

CUENTAS	VALORES DE ORIGEN				DEPRECIACIONES						
	Valores al inicio del ejercicio	Altas	Bajas	Revalor del periodo	Valores al cierre del periodo	Acumuladas al inicio del ejercicio	Altas	Bajas	Revalor del periodo	Acumuladas al cierre	Neto resultante
Muebles e útiles	0	33.806.380	0	0	33.806.380	0	0	0	0	0	33.806.380
Máquinas y equipos	0	215.793.732	0	0	215.793.732	0	0	0	0	0	215.793.732
Rebeldos	0	0	0	0	0	0	0	0	0	0	0
Terreros	0	0	0	0	0	0	0	0	0	0	0
Edificios	0	0	0	0	0	0	0	0	0	0	0
Totales periodo actual	0	249.600.112	0	0	249.600.112	0	0	0	0	0	249.600.112
Totales periodo anterior	0	0	0	0	0	0	0	0	0	0	0

Cargos diferidos

CONCEPTO	SALDO INICIAL	AJUSTOS	AMORTIZACIONES	SALDO NETO FINAL
Total actual	0	89.000.752	0	89.000.752
Total ejercicio anterior	0	0	0	0

Intangibles

No se han registrado movimientos durante el ejercicio.

Otros Activos Corrientes y No Corrientes

El saldo a la fecha del cierre del periodo informado asciende a la suma de Gs. 874.556.867

Préstamos Financieros a corto y largo plazo

INSTITUCION	Corto plazo G.	Largo plazo G.
Subvenciones en cuenta corriente	13 029 408 548	0
Total actual	13 029 408 548	0
Total anterior	0	0

Documentos y Cuentas por pagar (corto y largo plazo)

CONCEPTO	Corto plazo G.	Largo plazo G.
Total actual	0	0
Total anterior	0	0

Acreedores por Intermediación (corto y largo plazo)

CONCEPTO	Corto plazo G.	Largo plazo G.
Total actual	0	0
Total anterior	0	0

Administración de cartera (corto y largo plazo)

CONCEPTO	Corto plazo G.	Largo plazo G.
Total actual	0	0
Total anterior	0	0

Cuentas a pagar a personas y empresas relacionadas (corto y largo plazo)

NOMBRE	RELACION	TIPO DE OPERACION	ANTIGÜEDAD DE LA DEUDA	VENCIMIENTO	PERIODO ACTUAL G.	PERIODO ANTERIOR G.
Banco Itaú S.A.	Actuaria	Subvenciones en cuenta corriente	1 día	NA	13 029 408 548	0
Totales					13 029 408 548	0


Obligaciones por contrato de Underwriting (corto y largo plazo)

EMISOR	TIPO DE OPERACION	PLAZO DE VENCIMIENTO DEL CONTRATO	Importe Corto plazo G.	Importe Largo plazo G.
Total actual	0	0	0	0
Total anterior	0	0	0	0

Otros Pasivos Corrientes y No Corrientes

CONCEPTO	Corriente G.	No Corriente G.
Cargas Sociales	24 511 135	0
Otros pasivos corrientes	133 520 519	0
Total actual	158 031 654	0
Total anterior	0	0

Salidas y transacciones con personas y empresas relacionadas (Corriente y No Corriente)




Gustavo Rivas
 Presidente
 BASA C.B.S.A.
MANUEL VERÓN DE ASTRADA
 Síndico Titular
 Basa C.B.S.A.

BASA CASA DE BOLSA S.A.
NOTAS A LOS ESTADOS CONTABLES
 Al 30 de junio de 2019

NOMBRE	DILACION	TIPO DE OPERACION	SALDOS	
			PERIODO ACTUAL G.	PERIODO ANTERIOR G.
-	-	-	0	0

s) Resultado con personas y empresas vinculadas

PERSONA O EMPRESA RELACIONADA	TOTAL INGRESOS	TOTAL EGRESOS
Banco Basa S.A.	313,695,690	-142,289,552
Totales ejercicio actual G.	313,695,690	-142,289,552
Totales ejercicio anterior G.	0	0

t) Patrimonio

CONCEPTO	SALDO AL INICIO DEL EJERCICIO G.	AUMENTOS	DISMINUCION	SALDO AL CIERRE DEL EJERCICIO G.
Capital Inscrito	0	14,000,000,000	0	14,000,000,000
Aportes no capitalizados	0	0	0	0
Reservas	0	0	0	0
Resultados Acumulados	0	0	0	0
Resultados del Ejercicio	0	14,651,043,713	0	14,651,043,713
TOTAL	0	28,651,043,713	0	28,651,043,713

u) Previsiones

CUENTAS	SALDO AL INICIO DEL EJERCICIO G.	AUMENTOS	DISMINUCION	SALDO PERIODO ACTUAL G.	SALDO PERIODO ANTERIOR G.
DEDUCIDAS DEL ACTIVO	0	0	0	0	0
TOTAL	0	0	0	0	0
INCLUIDAS EN EL PASIVO	0	0	0	0	0
TOTAL	0	0	0	0	0

v) Ingresos operativos

Ingresos por operaciones y servicios a personas relacionadas

Concepto	Periodo Actual G.	Periodo anterior G.
Banco Basa S.A.	313,695,690	0
Totales:	0	0

Ingresos por operaciones y servicios extrabursátiles

Concepto	Periodo Actual G.	Periodo anterior G.
Totales:	0	0

Otros ingresos operativos

Concepto	Periodo Actual G.	Periodo anterior G.
Ingresos varios	224,425	0
Totales:	0	0

w) Otros Gastos operativos, de comercialización y de administración

Concepto	Periodo Actual G.	Periodo anterior G.
Otros Gastos Operativos		
Primas por valor de compra futura	206,133,013	0
TOTAL	206,133,013	0
Otros Gastos de Comercialización		
Publicidad	110,442,720	0
Folletos e impresiones	2,377,273	0
TOTAL	112,820,000	0
Otros Gastos de Administración		
Aporte Patronal por Leves Sociales	54,023,227	0
Honorarios de Escribanía	975,424	0
Alquiler de Bienes Muebles	12,542,191	0
Comunicaciones	20,927,568	0
Franqueo, Teletrámites	2,085,000	0
Gastos de Movilidad	1,872,940	0
Panelería e Impresos	23,196,907	0
Insumos de Computación	1,474,283	0
Materiales de Escribanía	4,784,553	0
Limpieza de Locales	177,791	0
Cuentas y Suscripciones	129,000	0
Donaciones y Contribuciones	5,000,000	0
Demonstraciones y Agasajos	18,013,023	0
Entrenamiento	975,455	0
Gastos de Informes	2,029,018	0
Comisiones por Gestiones de Cobranza	4,600	0
Expensas Comunes	34,900	0
Gastos Administrativos Varios	22,447,675	0
Gastos no deducibles	7,037,280	0
Gastos de Representación	4,293,636	0
Seguros Privados al Personal	3,837,155	0
Alimentación al Personal	17,928,136	0
TOTAL	212,844,850	0

x) Otros Ingresos y Egresos

Concepto	Periodo Actual G.	Periodo anterior G.
Otros Ingresos	0	0
Totales:	0	0
Otros Egresos	0	0
Totales:	0	0

y) Resultados Financieros

Concepto	Periodo Actual G.	Periodo anterior G.
Diferencia de Cambio	63,591,420	0
Intereses pagados	142,289,552	0
Totales	207,880,972	0

z) Resultados Extraordinarios

Concepto	Periodo Actual G.	Periodo anterior G.
Ingresos extraordinarios	0	0
Sin movimiento	0	0
Totales	0	0
Egresos extraordinarios	0	0
Sin movimiento	0	0
Totales	0	0



g) Información referente a contingencias y compromisos

a) Compromisos directos

No se han registrado movimientos durante el ejercicio.

b) Contingencias Letales

No se han registrado movimientos durante el ejercicio.

Gustavo Rivas
 Presidente
 BASA C.B.S.A.



MANUEL VERÓN DE ASTRADA
 Síndico Titular
 Basa C.B.S.A.

BASA CASA DE BOLSA S.A.
NOTAS A LOS ESTADOS CONTABLES
Al 30 de junio de 2019

c) **Garantías constituidas.**

De acuerdo a lo previsto en los artículos 114 y 113 de la Res. 763/04, la entidad tiene constituida como garantía la póliza de caución que nge desde el día 10/01/19 al 10/01/20, cuyo valor es de Gs. 600.000.000. (seiscientos millones). La misma fue emitida por Royal Seguros SA a póliza N° 1514000352.

7) **Hechos posteriores al cierre del ejercicio.**

No se han registrado movimientos durante el ejercicio.

8) **Limitación a la libre disponibilidad de los activos o del patrimonio y cualquier restricción al derecho de propiedad.**

No se registran movimientos durante el ejercicio.

9) **Cambios Contables.**

No se registran movimientos durante el ejercicio.

10) **Restricciones para distribución de utilidades.**

No se registran movimientos durante el ejercicio.

11) **Sancciones.**

No se registran movimientos durante el ejercicio.



Gustavo Rivas
Presidente
BASA C.B.S.A.



Eladio Díaz
Contador
BASA C.B.S.A.



MANUEL VERÓN DE ASTRADA
Síndico Titular
Basa C.B.S.A.

INFORME DEL SÍNDICO

Asunción, 30 de agosto de 2019

Señores

Accionistas de BASA C.B.S.A.

Presente

Conforme a lo establecido en el Art. 1.124 del Código Civil, informo que he procedido a la revisión del Estado de Situación Patrimonial, el Estado de Resultados e Información Complementaria de Basa Casa de Bolsa S.A., habiéndolos encontrado de conformidad y de acuerdo con los Principios Contables Generalmente Aceptados, y a normas legales vigentes. -

En mi opinión, los Estados Contables demuestran razonablemente la situación patrimonial y financiera del Basa Casa de Bolsa S.A., al 30 de junio de 2019. -

Elevo el presente informe para los fines que hubiere lugar. -

Atentamente. -



MANUEL VERON DE ASTRADA
Síndico Titular